

Besoin d'un logement ?

Recevez vos annonces grâce à l'alerte e-mail.



Toutes les offres disponibles sur notre site internet

Comment consulter les annonces de logements d'Alpes Isère Habitat ?

- 1 Rendez-vous sur : www.alpeshabitat.fr
- 2 Renseignez vos critères à partir du moteur de recherche (indiquez, notamment, la commune). Vous avez 2 types de recherches à disposition :
 - ~ la recherche rapide ;
 - ~ la recherche à partir de la carte.
- 3 Consultez les offres disponibles.

Comment créer son alerte e-mail ?

- 1 **Après avoir effectué une recherche**, les résultats s'affichent. A droite de l'écran et au-dessus des résultats de recherche, vous avez la possibilité de cliquer sur **Créer une alerte**.
- 2 Renseignez ensuite votre adresse e-mail.
- 3 Consultez notre politique de confidentialité, si vous le souhaitez.
- 4 Cochez la case.
- 5 Cliquez sur **S'abonner aux critères de recherche** pour recevoir automatiquement les alertes correspondant à vos critères.

Vous recevrez alors, par e-mail, les annonces qui correspondent à vos critères lorsqu'une ou des annonces seront publiées sur notre site internet.

Créez votre alerte e-mail sur alpeshabitat.fr et bénéficiez de la location active pour :

- ~ Sélectionner votre logement parmi ceux qui répondent à **vos critères** ;
- ~ Devenir locataire chez **un bailleur social à l'écoute de ses clients**
- ~ Accéder à **des services de qualité et des avantages utiles et gratuits** (comparateur de contrats énergie, téléphone, réductions sur vos loisirs et matchs de sport, etc...).

Renseignements et informations

contact.commercial@alpeshabitat.fr
www.alpeshabitat.fr     @alpeshabitat




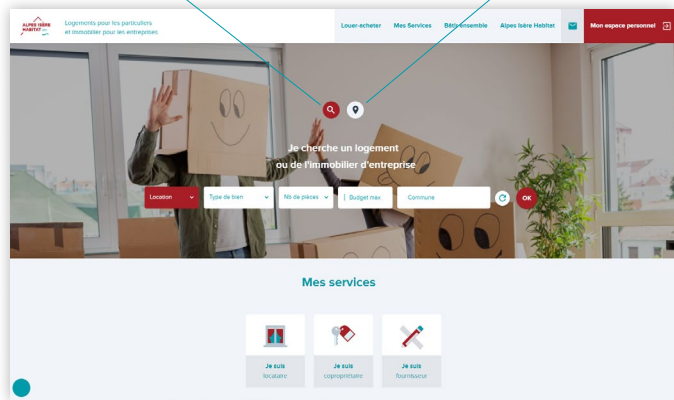
La location active en quelques clics



Le moteur de recherche et la création d'alertes

Le moteur de recherche

- 1 La recherche rapide
- 2 La recherche à partir de la carte



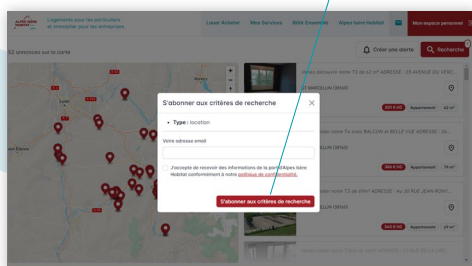
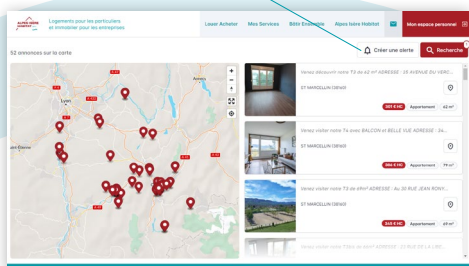
La création d'alerte e-mail

Après avoir renseigné vos critères de recherche, cliquez sur :

Créer une alerte.

Renseignez votre adresse e-mail et cliquez sur :

S'abonner aux critères de recherche.



Vous pouvez créer autant d'alertes e-mail que vous le souhaitez.